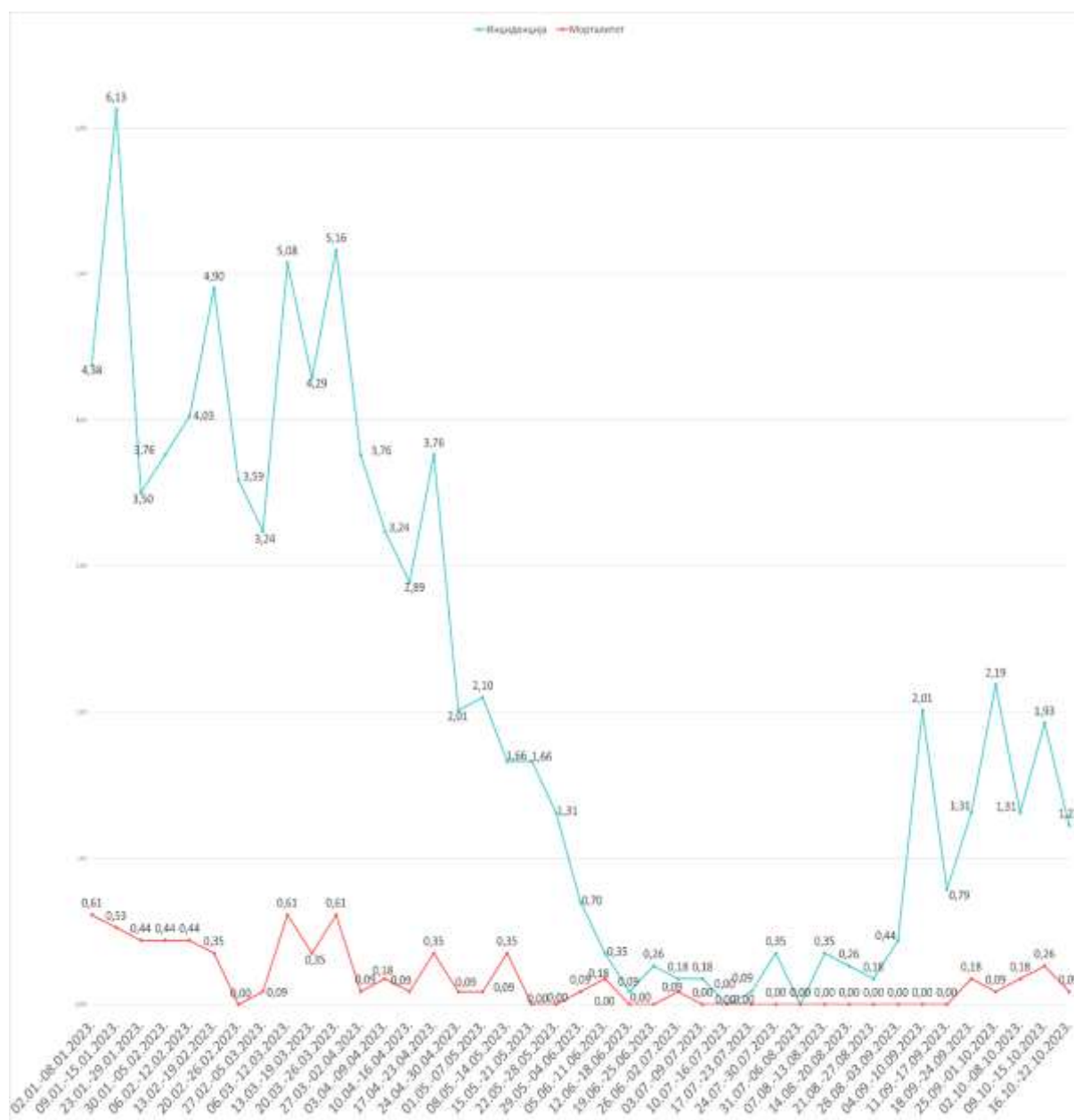


COVID 19 - Епидемиолошка ситуација у Републици Српској за период од 16. 10. до 22. 10. 2023. године

Анализом достављених података у протеклој седмици се биљежи, за сада, стабилна епидемиолошка ситуација.

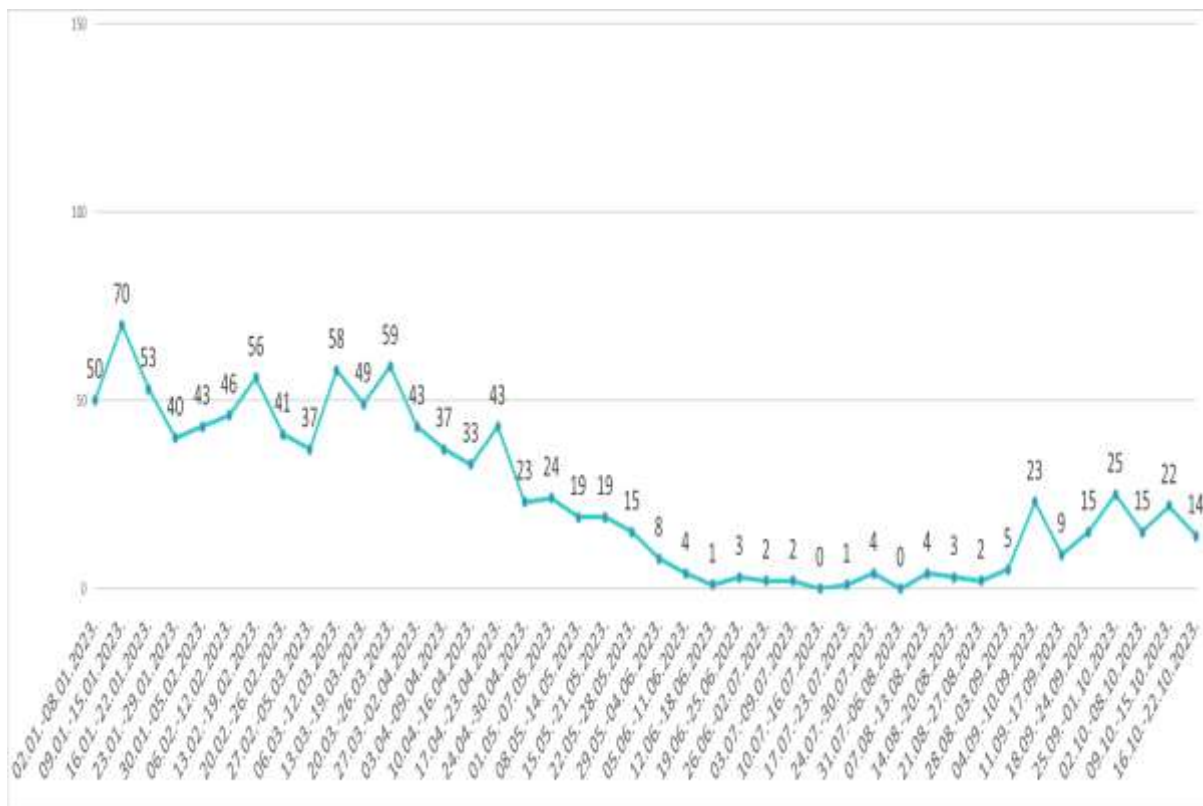
На графикону 1. приказане су стопе инциденције и стопе морталитета по седмицама. У протеклој седмици стопа инциденције биљежи пад у односу на претходну и износи 1,23 на 100 000 становника. Стопа морталитета, такође, биљежи пад у односу на претходну седмицу и износи 0,09 на 100 000 становника.

Графикон 1. Дистрибуција стопа инциденције и морталитета по седмицама од мјесеца јануара 2023. године



У протеклој седмици је потврђено **14** новообољелих случајева (графикон 2).

Графикон 2. Дистрибуција новообољелих по седмицама од мјесеца јануара 2023. године



Анализа новообољелих у односу на вријеме, мјесто и добне групе у извјештајном периоду

У Републици Српској у периоду од **16. 10.** до **22. 10. 2023.** године на вирус SARS-CoV-2 су тестирана **124** узорка, а инфекција је потврђена код **14** лица (**11,29%**).

Табела 2. Дистрибуција обољелих по узрасним групама за претходну седмицу

0-5	6.-14	15-19	20-29	30-49	50-64	65-79	80+
0	0	0	0	1	0	4	9

Број обољелих у току посљедње седмице према полу приказан је у табели 3.

Табела 3. Дистрибуција обољелих према полу за претходну седмицу

Мушко	Женско
9	5

Приказ удјела позитивних узорака у укупном броју тестираних узорака у извјештајном периоду дат је у табели 4.

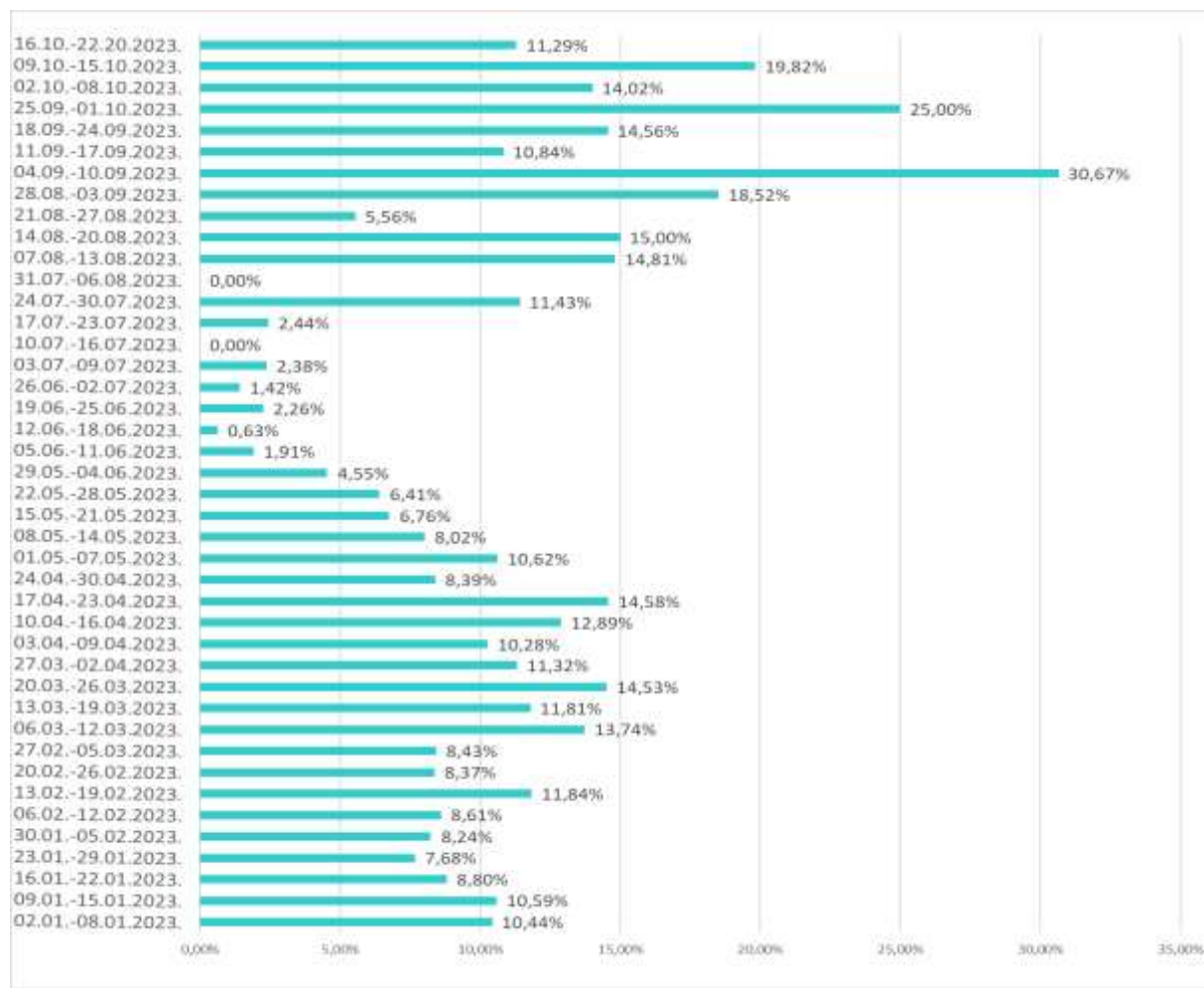
Табела 4. Процент позитивних узорака у односу на укупан број тестираних за претходну седмицу

7-дневно тестирање становника у Републици Српској	
Број тестирања	Процент позитивних
124	11,29%

На графикону 4. је приказан процент позитивних узорака у односу на укупан број тестираних по седмицама од почетка 2023. године.

Од почетка мјесеца маја 2023. године па до краја мјесеца јула 2023. године, процент позитивних узорака у односу на тестиране је биљежио тренд опадања. Са почетком мјесеца августа долази до постепеног раста процента позитивних узорака са повременим осцилаторним варијацијама. У посљедњој седмици видљиво је опадање процента позитивних узорака у односу на тестиране и у односу на претходну седмицу.

Графикон 4. Процент позитивних узорака у односу на укупан број тестираних по седмицама од мјесеца јануара 2023. године



Хоспитализована лица

Тренутно је у здравственим установама хоспитализовано **16** лица.

Анализом броја пријема и отпуста обољелих по седмицама, у посљедњој седмици биљежи се већи број пријема у односу на претходну седмицу (графикон 6).

Графикон 6. Приказ пријема и отпуста по седмицама од мјесеца јануара 2023. године



Напомена: ОБ Приједор не доставља ажуриране податке од 22.03.2023. године.

Смртни исходи

У протеклој седмици биљежи се **1** смртни случај. У питању је мушкарац старије животне доби.

Графикон 8. Приказ броја смртних случајева по седмицама од мјесеца јануара 2023. године

